

EMPLOYEE	NUMBER	EMPLOYER
G B Ellington	1234C	Flywheel & Driftwood Ltd

PAYMENTS		DEDUCTIONS		TO DATE
Description	Hours	Rate	Amount	
Standard Rate	17.00	12.50	212.50	TAXABLE 39,741.02
Overtime	5.00	25.00	125.00	TAX 8,017.96
Total Hourly Pay			337.50	NAT.INS. 3,306.01
Basic pay			610.00	
OSPP Added			128.73	
TOTAL			1,076.23	
			517.98	

PAY DATE 13-Jan-12
 TAX PERIOD WK41
 TAX CODE 747L
 N.I. NO. NW 22 22 22 A

NET PAY
558.25

Paid by Cash

G B Ellington
 23 Glebe Crescent
 Bryanstow
 Brenzett
 Kent
 ER4 5TR

Holidays: 28 days available, 5 taken, 23 remaining

Employers PAYE Ref. 834 / M6115

La légende qui suit définit les zones du modèle de bulletin de paie :

- 1 Renseignements sur l'employé
- 2 Renseignements sur la période de paie
- 3 Renseignements sur les taux et les heures
- 4 Salaire brut
- 5 Retenues obligatoires
- 6 Paie nette

EXEMPLE DE BULLETIN DE PAIE

REVENUS						RETENUES OBLIGATOIRES		
	TAUX	HEURES COURANTES	PÉRIODE COURANTE	HEURES À CE JOUR	MONTANT À CE JOUR		PÉRIODE COURANTE	MONTANT À CE JOUR
PAIE RÉG	25.00	80	2000.00	320	8000.00	RPC/RRQ	95.82	482.28
PRIMES	0.00	0	0.00	0	679.09	AE	35.65	188.96
PAIE DE VAC	0.00	0	0.00	0	2000.00	IMPÔTS	381.27	2148.08
SALAIRE BRUT / HEURES		80	2000.00	320	10679.09	TOTAL RETENUES OBLIGATOIRE	512.75	2819.33
AVANTAGES IMPOSABLES				PÉRIODE COURANTE	MONTANT À CE JOUR	AUTRES DÉDUCTIONS		
ASS-VIE BASE				9.47	37.88	ILD	22.35	89.40
RÉER ER				60.92	243.68	RÉER EE	60.92	243.68
TOTAL AVANTAGES IMPOSABLES				70.39	291.03	TOTAL AUTRES DÉDUCTIONS	83.27	333.08
TOTAL REVENUS IMPOSABLES				2070.39	10970.12	TOTAL DÉDUCTIONS	596.02	3152.41
						PAIE NETTE	1403.98	7526.68

DÉPOSÉ AU COMPTE DE <PRÉNOM> <NOM>		NUMÉRO DE CHÈQUE / DÉPÔT: 00002066 DATE DE PAIE: 18/02/2011
		DÉPÔT BANCAIRE \$1,403.98

NON-NÉGOCIABLE

Bulletin de salaire belge

Feuille de paie

Période : du 01/01/2015 au 31/01/2015
Extrait du compte individuel à conserver soigneusement

CONFIDENTIEL

Référence dossier
N° journal des paies
Statut
Fonction
Rémun. base
Date d'entrée
Catégorie Prof.
Commission paritaires
N° Reg. Nat.
Situation fiscale

RÉMUNÉRATIONS - AVANTAGES ET RETENUES				Jours ou unités	Heures et minutes	Montants unitaires (EUR)	Montants (EUR)	
001	Jours et heures prestés			21	150,00	A	3.147,69	
006	Jour férié	1e 01		1	0,00	A	152,31	
234-50	Avantages en nature repas			21		A	126,00	
352-80	Ajustement ATN imposable					C	16,47	
570	Cotisation ONSS travailleur					B	-447,78	
590	Cotisation spéciale séc. social					B	-32,19	
751	Précompte professionnel					E	-955,80	
839	Avantages en nature					G	-126,00	
839-80	Récupération ATN imposable					G	-16,47	
851-20	Interv. obligatoire abonnement					F	77,00	
TOTAL +							3.519,47	
TOTAL -							-1.578,24	
A	B	C	D	E	F	G		
Brut ONSS	Cot. ONSS	Brut non ONSS	Cot. Diverses	Imposable	Précompte	Net	Divers+ Divers-	NET A PAYER
3.436,00	-447,78	16,47		3.994,69	-955,80	2.038,89	77,00 -174,66	1.941,23

INFORMATIONS GÉNÉRALES

N° ONSS : 423-1393791-88 Caisse d'allog. familiales : 00/ /0000000
Cie Assurances Acc.Trav. :

MONTANTS POUR INFORMATION

Imposable fictif transport 77,00

Modalités de paiement (EUR)

* ce talon est détachable et est d'accès à la réception obligatoire
en cas de paiement en espèces (Rég. 248/92 art. 110, § 2 B. 30/09/92)

Employeur

Travailleur

Période

Fait le

Décompte de monnaie EUR	500	200	100	50	20	10	5	2	1	0,50	0,20	0,10	0,05	0,02	0,01
	3	2		2				1		1			1	1	

Pour acquit le:

Signature

Bulletin de salaire luxembourgeois

DECOMPTE SALAIRE/TRAITEMENT

MARS 2015

Indice : 775,17

JO : 22 - JC : 31 - JI : 25

Matricule

N° Sécurité Sociale

N° Carte * A Remettre

Date d'entrée

Date d'ancienneté

Date de sortie

INGENIEUR INFORMATICIEN

Code	Libellé	Nb. Heures	Taux	Montant
	Brut mensuel	173,00		3 300,00
802	A.N. CHEQUES REPAS			126,00
			Total brut	3 426,00
	Caisse Maladie Soins 2,8000%	3 300,00	92,40	
	Caisse Maladie Espèces 0,2500%	3 300,00	8,25	
	Caisse Pension 8,0000%	3 300,00	264,00	
	Caisse Dependance 1,4000%	2 819,26	39,47	
	Total des Cotisations Sociales			-404,12
	Déduction Fiche			
		Code FD		
	Total Imposable	214,50		
	Impôt		2 846,85	-359,90
	Impôt Equilibrage Budgétaire Temporaire 0,5000%		1 377,04	-6,89
	Crédit d'impôts			25,00
			Net	2 880,09
802	A.N. CHEQUES REPAS			-126,00
			NET A PAYER	2 554,09

TOTAL ANNUEL JUSQU'AU 31/03/2015 INCLUS

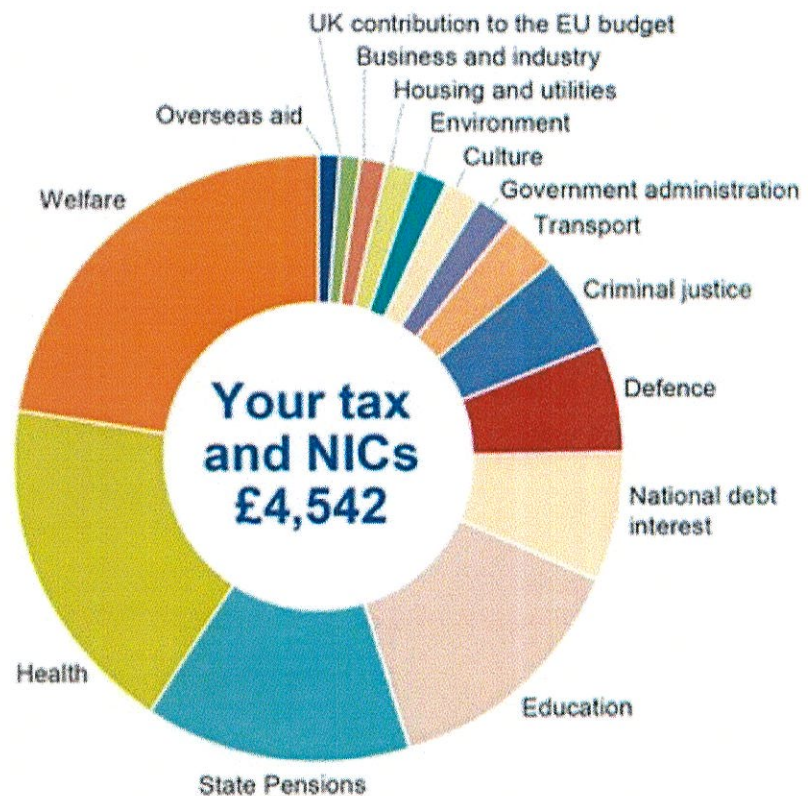
Brut	3 426,00	DED FD	214,50	Impos.	2 846,85
Base CM	3 300,00	DED FO	0,00	Imoét	359,90
COTIS CM	100,65	DED DS	0,00	CIS	25,00
Base CP	3 300,00	DED CE	0,00	CIM	0,00
COTIS CP	264,00	DED AC	0,00	Imoét EGBT	6,89
Base CD	2 819,26	DED HS	0,00	Net	2 880,09
COTIS CD	39,47	Col HS	0,00	Divers +	0,00
COT. SP6	0,00	DED NDF	0,00	Divers -	-126,00
		DED AE	0,00	A PAYER	2 554,09

Parts Patronales	Mal. Soins	Mal. Espèces	Pension	Mutualité	Ass.Acc.	Al.Fam.	Santé	Total
Cotisations de la part	92,40	8,25	264,00	43,56	36,30	0,00	3,63	448,14
Cotisations annuelles	92,40	8,25	264,00	43,56	36,30	0,00	3,63	448,14

How your tax contributed to public spending

	Your contribution
Welfare	£1,024
Health	£842
State Pensions	£682
Education	£591
National debt interest	£321
Defence	£246
Criminal justice	£213
Transport	£126
Government administration	£113
Culture eg sports, libraries, museums	£94
Environment	£82
Housing and utilities eg street lighting	£75
Business and industry	£69
UK contribution to the EU budget	£40
Overseas aid	£25
Total	£4,542

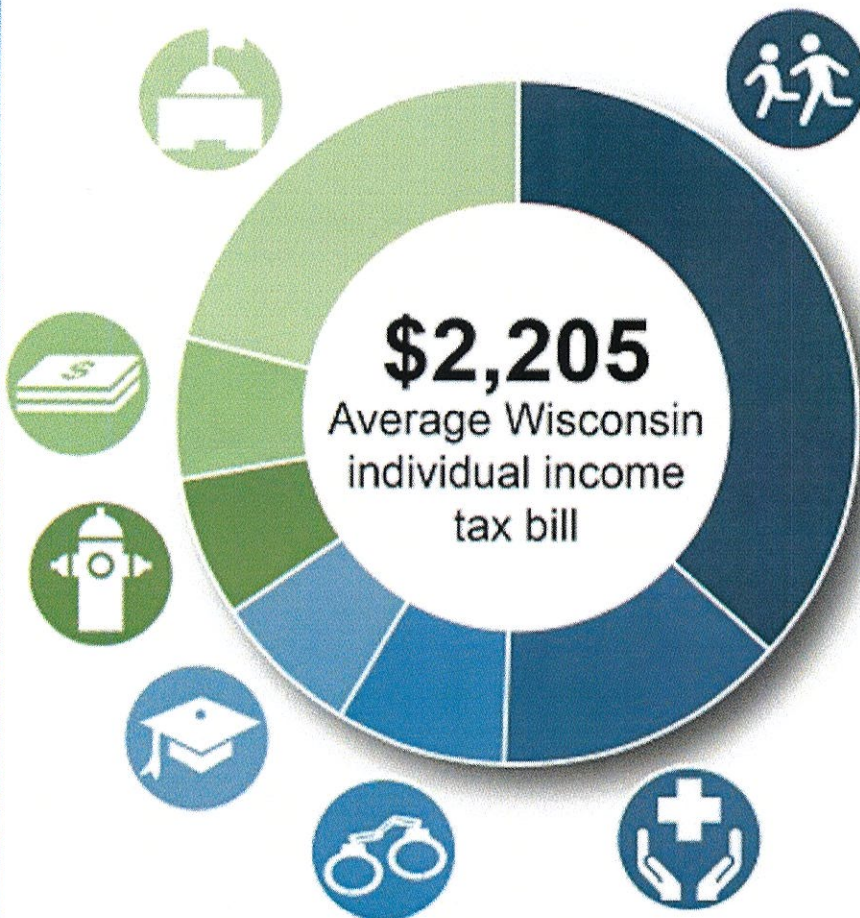
All figures are rounded to the nearest pound.




Where is Your **INCOME TAX** Money Going?


In Wisconsin, revenue from the income tax supports safe communities, well-maintained bridges and roads, and public schools that act as a foundation for economic growth.


WHERE THE MONEY GOES





CATEGORIES


 Public K-12 Schools
\$811


 Medical Assistance
\$306

 Corrections
\$179

 UW System
\$150

 Support for Local Governments
\$148

 Property Tax Relief
\$146

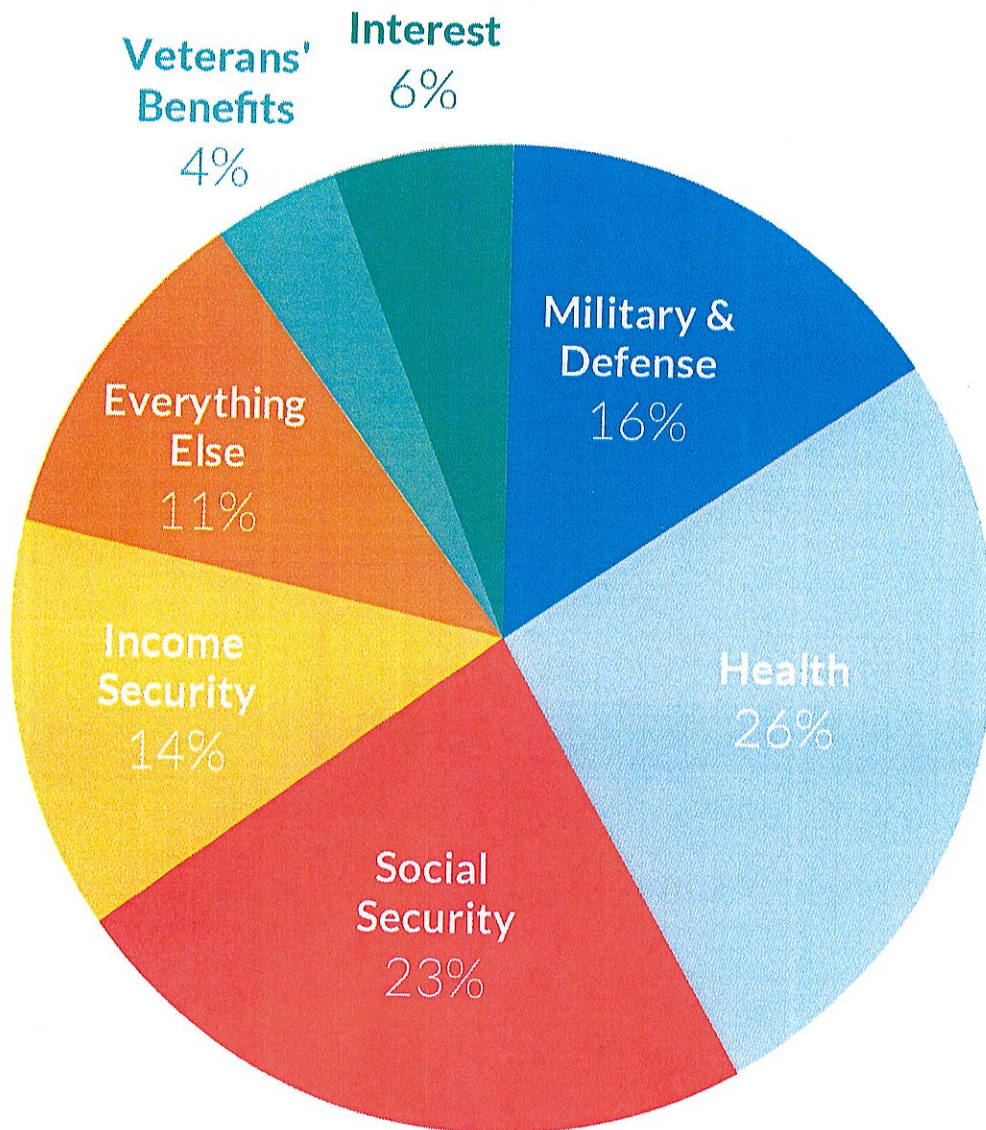
 Other Services
\$465



Sources: Legislative Fiscal Bureau and WI Department of Administration. Average tax liability is for tax year 2011, and includes tax filers with no tax liability.

How Does the Government Spend Your Tax Dollars?

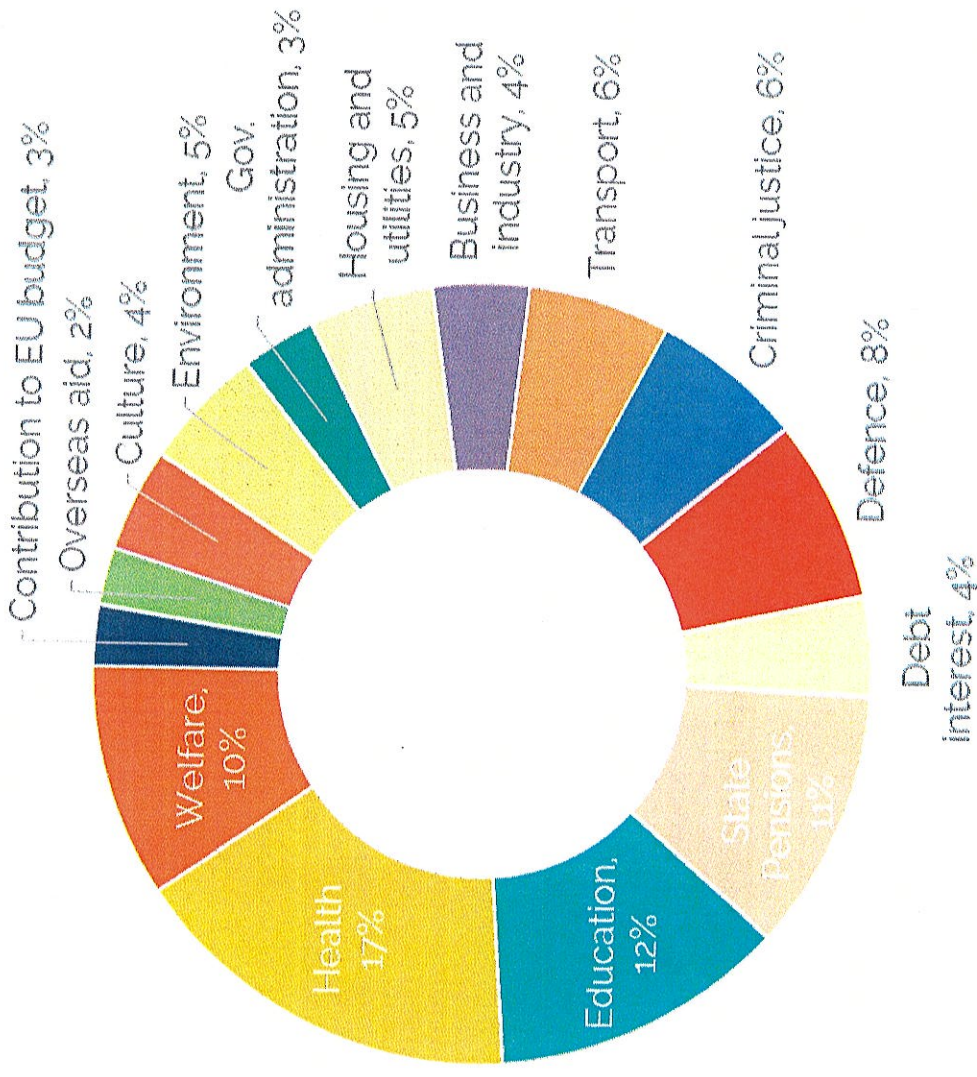
Federal Spending by Function, 2015 Estimate




Source: Office of Management & Budget, Historical Table 3.2

How I would like my taxes to be spent

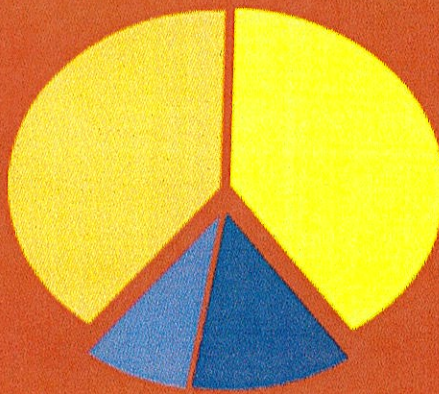
Mean responses to how income tax and national insurance contributions should be divided between public spending categories.



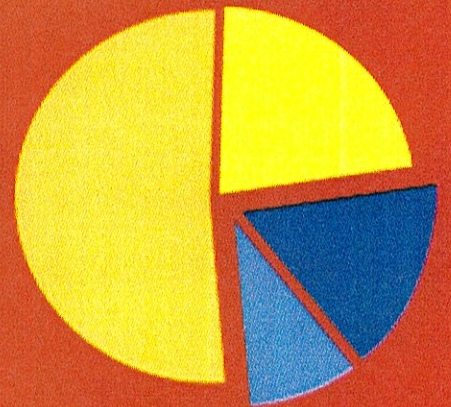
If you earn £10,000 a year



If you earn £25,000 a year

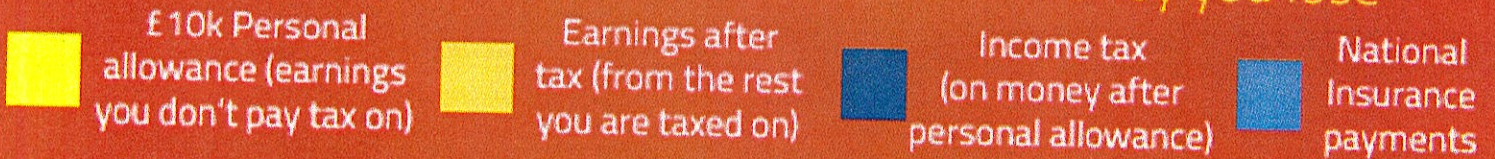


If you earn £45,000 a year



Money you keep

Money you lose



Be Clever Basics: Payslips

Learn more at www.BeCleverWithYourCash.com

